

**SYSTEME DE PREINSCRIPTION EN LIGNE
CONCOURS MILITAIRES
ETAT-MAJOR GENERAL DES ARMEES**

EFA DIRECT

Etape 1 | Concours EFA

Veillez choisir le type et l'option qui vous intéressent : la liste des épreuves dans lesquelles vous devrez composer à la phase écrite s'affichera.

Vous avez choisi comme concours EFA-DIRECT-DROIT-2019

Catégorie *

Type *

Option *

Choisissez le lieu d'inscription *

Etape 2 | Données Personnelles

ATTENTION : VEUILLEZ VOUS ASSURER QUE VOTRE ADRESSE E-MAIL EST BIEN FONCTIONNELLE : VOUS Y RECEVREZ VOTRE FICHE DE PREINSCRIPTION A LA FIN.

Nom *

Veillez saisir votre nom

Prénoms *

Veillez saisir vos prénoms

Genre *

Masculin ▼

Date de Naissance *

Veillez saisir votre date de naissance

Lieu de Naissance *

Veillez saisir votre lieu de naissance

E-mail *

Veillez saisir votre adresse E-mail

Numéro de Tel 1 *

Veillez saisir votre numéro de téléphone

Numéro de Tel 2

Veillez saisir votre numéro de téléphone

Retapez Votre E-mail *

veuillez saisir à nouveau votre adresse E-mail

Etape 3 | Diplômes

Le diplôme universitaire le plus élevé

Veillez entrer votre diplôme universitaire le plus élevé (Doctorat-Master-Licence) que vous avez obtenu.

Les fichiers téléchargés doivent être en format (PNG, JPG ou JPEG).

Le Baccalauréat

Veillez entrer le type de baccalauréat, l'année d'obtention et téléchargez votre diplôme

Le diplôme universitaire le plus élevé

Diplôme universitaire le plus élevé: *


choisissez un diplôme ▼

Téléchargez votre diplôme*

Choisir un fichier | Aucun fichier choisi

Année d'obtention *

Veillez saisir l'année d'obtention



vosre diplôme de BAC

Niveau D'étude*

BAC ▼

Téléchargez votre diplôme De BAC *


Choisir un fichier | Aucun fichier choisi

Type De BAC: *

Choisir un Diplôme ▼

Année d'obtention du BAC *

Veillez saisir l'année d'obtention



Etape 4 | Dossiers de Candidature


Le fichier téléchargé doit être en format (PNG, JPG ou JPEG)

- **Extrait d'acte de naissance**

Cliquez sur le Bouton
« **Enregistrer** » pour valider
votre préinscription

Téléchargez votre extrait d'Acte de Naissance : *

Choisir un fichier Aucun fichier choisi



Enregistrer

Etape 5 | Connexion / Informations Complémentaires

Le système vous enverra un message à votre adresse **E-mail** avec les informations pour vous connecter à la plateforme où vous pourriez apporter des modifications.

Une date de rendez-vous vous sera communiquée, afin de passer au Bureau Concours de l'Etat-Major Général des armées pour la vérification des documents, la prise de photo et le paiement des frais d'inscription.

The image shows a screenshot of a web application interface. At the top, there is a navigation bar with the text 'Concours Militaires' and several menu items: 'Accueil', 'EFA', 'ENSOA', and 'EMPT'. A 'Connexion' button is highlighted with a red box in the top right corner. Below the navigation bar, there is a 'Formulaire de pré-inscription' section with two numbered steps: '1 Sélection du Concours' and '2'. The '2' step is active. Below this, there is an 'Instruction' section with the text 'Veillez choisir le type de type de con' and a 'Choisir le bureau concours le plus p' section with a 'Choisir un bureau' button. A 'Catégorie' dropdown menu is set to 'EFA'. A 'Comment S'inscrire' button is visible on the right. A modal window titled 'Je m'identifie' is open in the center. It has a close button (X) in the top right. The modal has a green header 'Connexion'. Below the header, it says 'Veillez choisir votre type de connexion' and has two radio buttons: 'Candidat' (selected) and 'Administrateur'. There are two input fields: 'Email*' and 'Mot De Passe *'. A green 'Connexion' button is at the bottom right of the modal. A red arrow points from the 'Connexion' button in the top right of the page to the 'Connexion' button in the modal.

MERCI